

Описание изменений релиза «ИТАН: Управленческий баланс». 2.4.130510

25.04.13—Изменения в подсистеме «Бюджетирование»: реализованы функции проведения бюджета по модели учета только за заданный период и удаления бюджетных проводок определенных бюджетов за заданный период.

ИЗМЕНЕНИЯ В РЕЛИЗЕ 2.4.130425

Изменения в подсистеме «Бюджетирование»

Проведение бюджета по модели учета только за заданный период

В документе «Бюджет (УБИ)» появилась возможность задания периода проведения бюджетных ордеров по учетной модели. Для этого взводится флажок «Установить период проведения по модели учета» и задать период проведения.

The screenshot shows a software window titled "Тестовая модель бюджетирования, секция «Отдел продаж "Альфа"» уу00002 от 22...:22". The window contains several tabs: "Информация" (selected), "Структура", "Реквизиты", "Локализация периода", and "Комментарий".

Under the "Информация" tab, there is a header "Тестовая модель бюджетирования, секция «Отдел продаж "Альфа"»" and a table with the following data:

| № документа | Дата составления |
|-------------|---------------------|
| уу00002 | 22.03.2013 17:22:36 |

Below this, there is a "Сегмент данных:" field with the value "«Отдел продаж.»".

Further down, there are date and interval settings:

Сдвиг начала периода : 0
Период с 01.01.2012 по 31.12.2012
Количество интервалов: 12

Under the "Реквизиты" tab, there is a table with the following data:

| Сценарии | План |
|----------|--------------|
| ЦОУ | Основной ЦОУ |

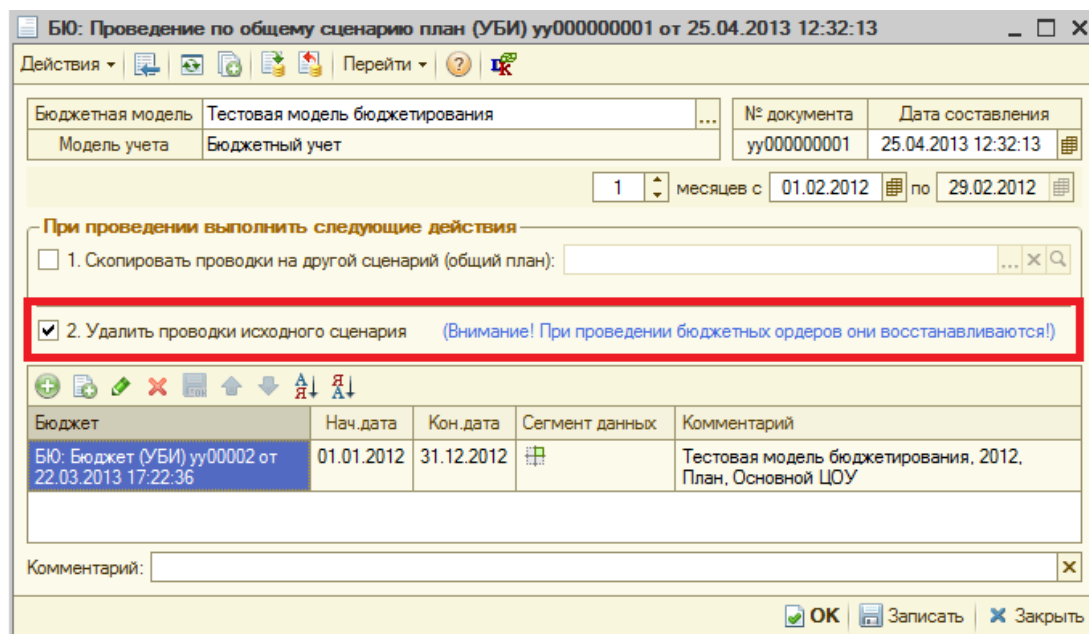
At the bottom of the window, there is a checkbox labeled "Установить период проведения по модели учета" which is checked. To its right, there are date fields: "с 01.02.2012 по 29.02.2012".

At the very bottom, there is a "Состояние визирования:" field with the value "Подготовка" and buttons for "OK", "Записать", and "Закреть".

Если флажок не установлен, то проведение, как прежде, выполняется на всем периоде бюджетирования.

Удаление бюджетных проводок определенных бюджетов за заданный период

В документе «БЮ: Проведение по общему сценарию план (УБИ)» появился новый режим проведения, при котором выполняется удаление проводок определенных бюджетов за заданный период.



Основной режим документа теперь выполняется после установки флажка «1. Скопировать проводки на другой сценарий (общий план)».

Если установлен флажок «2. Удалить проводки исходного сценария», то после копирования (п.1) или без него, выполняется удаление проводок бюджетов, заданных в таблице, за заданный период.

Например, показанный выше документ, удалит проводки бюджета «уу00002» за февраль 2012 года.

Этот новый режим можно применять как отдельно, так и вместе с прежним режимом документа.

10.05.13 - Перевод ряда объектов на управляемые формы.

ИЗМЕНЕНИЯ В РЕЛИЗЕ 2.4.130510

Перевод на управляемые формы группы документов МСФО:

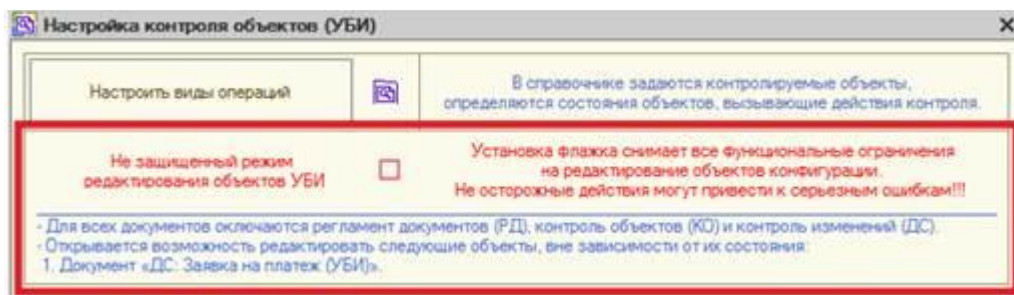
1. Документ «УБИ_МС_ДанныеОликвидностиАктивовИОбязательств».
2. Документ «УБИ_МС_НачисленияПоДисконтированию».
3. Документ «УБИ_МС_НачисленияПоФинансовойАренде».
4. Документ «УБИ_МС_РегистрацияДисконтированияПлатежей».
5. Документ «УБИ_МС_РегистрацияФинансовойАренды».

15.05.13 - Добавление константы и параметра сеанса «Не защищенный режим (УБИ)»

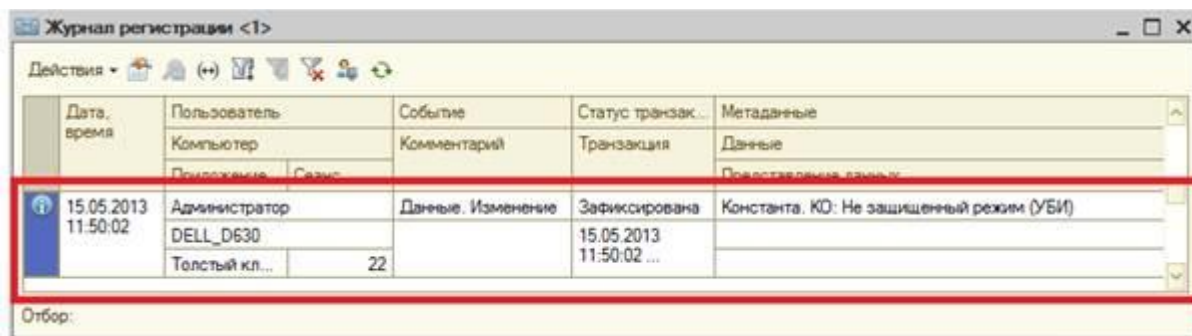
ИЗМЕНЕНИЯ В РЕЛИЗЕ 2.4.130515

Включение не защищенного режима

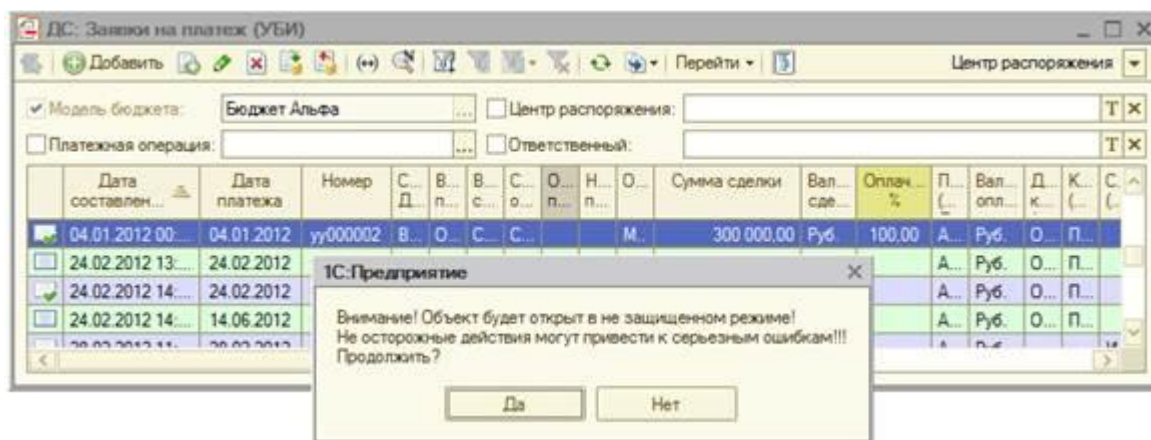
Режим включается в форме настройки контроля объектов.



При изменении состояния устанавливается одноименная константа, для получения отметки в стандартном журнале регистрации.



После этого, например, документ «ДС: Заявка на платеж (УБИ)», утвержденный и оплаченный, редактируется после ответа «Да» в следующем диалоге, появляющемся перед открытием формы документа.



Не защищенный режим выполняется только в том сеансе пользователя, в котором установлен параметр сеанса и не доступен в других сеансах, несмотря на значение одноименной константы.

18.05.13 – Перевод ряда объектов на управляемые формы.

ИЗМЕНЕНИЯ В РЕЛИЗЕ 2.4.130518

Перевод на управляемые формы группы объектов механизма сторнирования:

1. Документ «УБИ_СторнированиеВременныхПроводок».
2. Обработка «УБИ_СторнированиеВременныхПроводок».
3. Регистр сведений «УБИ_ВременныеПроводки».

В механизм сторнирования добавлен выбор моделей учета.

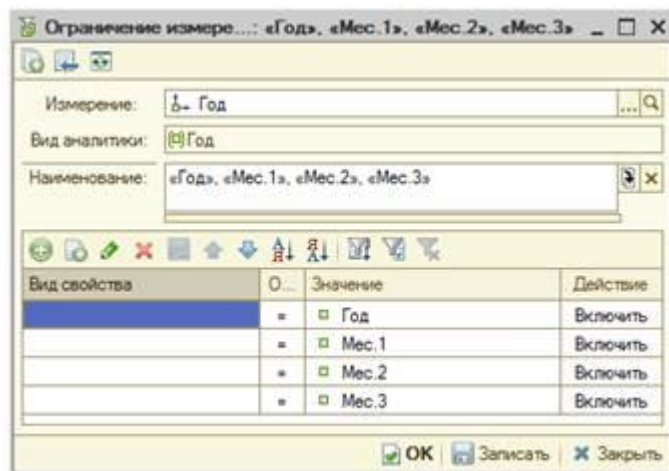
23.05.13 – Изменения в подсистеме «Бюджетирование»: реализована возможность задания в бюджете меньшего периода планирования.

Изменения в подсистеме «Бюджетирование»

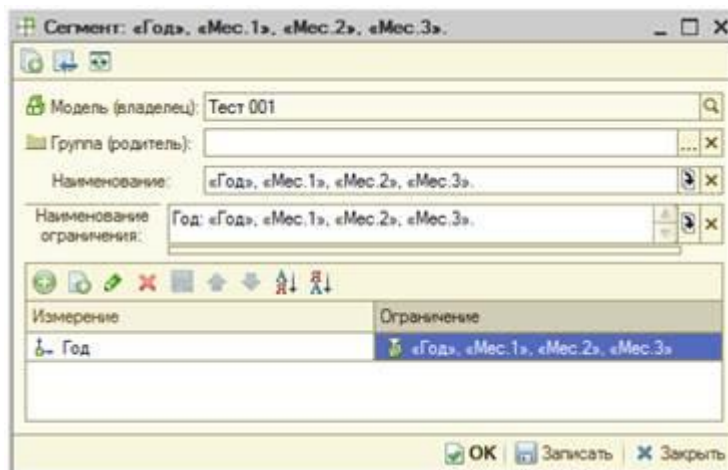
Задание в бюджете меньшего периода планирования

При необходимости задания периода меньшего, чем задан измерением «Период», нужно в документе бюджет добавить ограничение в сегмент на период.

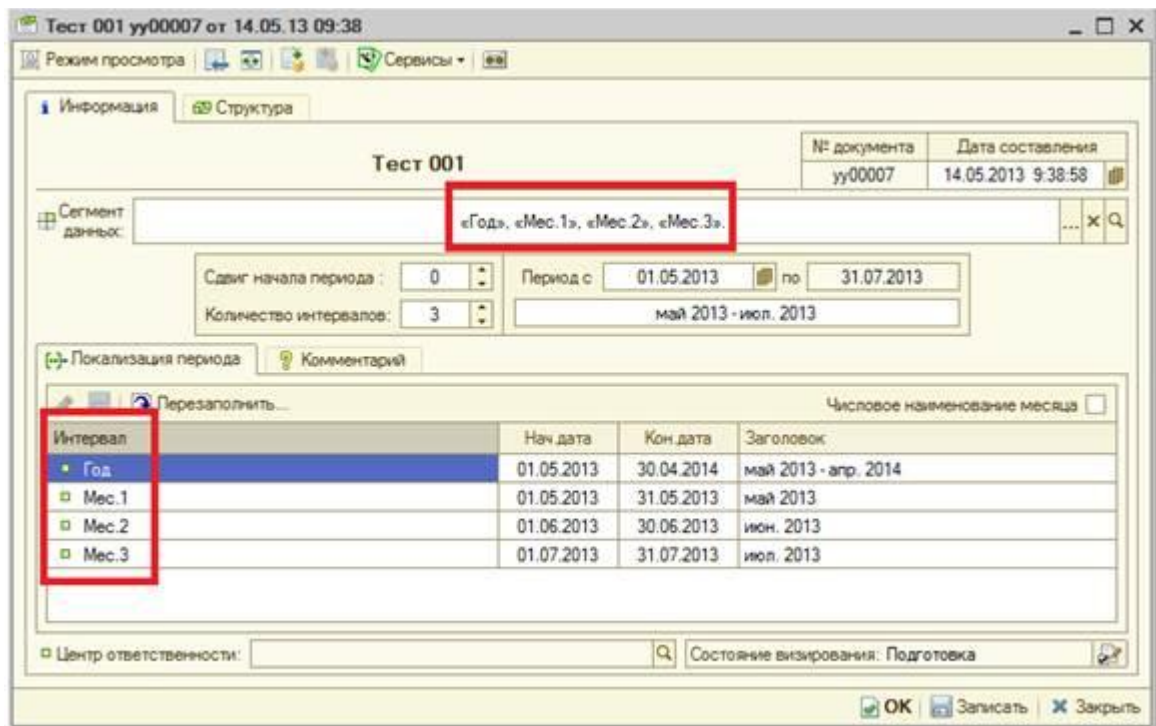
Например, если необходимо планировать квартал вместо года, создается ограничение ««Год», «Мес.1», «Мес.2», «Мес.3»».



Это ограничение вставляется в сегмент данных.



Этот сегмент вставляется в документ «Бюджет (УБИ)».



После этого, количество интервалов изменяется с 12 на 3, период соответствует кварталу, и на закладке «Локализация периода» в таблице остаются только три месяца.

За счет общей сегментации бюджета, все таблицы показателей, имеющие измерение период, будут выводиться с тремя месяцами.