

1С:Предприятие 8

Конфигурация «ИТАН: Управленческий баланс», редакция 2.4


Версия 2.4.140313

Новое в версии 2.4.140313

Изменения общих объектов конфигурации

Теперь вывод заставки инициализации диспетчера лицензий может быть отключен

Вывод заставки инициализации включается автоматически при получении новой лицензии (нового номера лицензии). Включить/отключить вывод заставки можно после ее вывода при запуске системы, или открыв ее через форму диспетчера лицензий.



Изменения в подсистеме «Управление денежными средствами»

Выполнен переход на управляемую форму документа «ДС: Заявка на платеж (УБИ)»

Скриншот интерфейса документа «ДС: Заявка на платеж (УБИ)». В заголовке окна: «ДС: Заявка на платеж (УБИ) УУ000000060 от 10.03.2014 12:00:01». Меню: «Провести и закрыть», «Провести», «Создать на основании», «Печать». Поле «Бюджет "Альфа"». Дата: «10.03.2014 12:00:01», Номер: «УУ000000060». Заголовок документа: «Оплата поставщикам за товары (Опл. Пост.)». Поля: «Контрагент: Фабрика», «Средство оплаты: Счет в банке: Р/с Альфа(руб.)», «Договор контрагента: Основной договор», «Центр ответственности: Отдел закупок», «Владелец ДС: Альфа». Дата платежа: «12.03.2014», Сумма операции: «200 000,00 руб.». Секция «Условия платежа, назначение и контроль»: «Условия платежа: Оплата в валюте сделки», «Процент к курсу: 0,00», «Валюта платежа: руб.». Секция «Контроль исполнения»: «Состояние визирования: Подготовка», «Платежный ордер:», «Сумма оплаченная: 0,00 руб.», «Дата последней оплаты:». Секция «Бюджетный контроль»:

Нач. платежа:	200 000,00 руб.
Сумма заявки:	200 000,00 руб.
Лимит:	3 000 000,00 руб.
Остаток:	2 600 000,00 руб.

Комментарий: Ответственный: «Методист». Кнопки: «Готовится», «OK (Панель визирования документа)».

Кроме обычных действий с формой (запись, проведение, копирование и т.д.) дополнительно можно выполнить следующие действия из формы документа:



(«Прикрепленные файлы (УБИ)»)

По кнопке открывается документ «Прикрепленные файлы (УБИ)», с помощью которого можно прикрепить произвольный файл к выделенному в журнале документу;



(«Состояние документа (УБИ)»)

По кнопке открывается форма документа «Виза документа (УБИ)», где представлены данные о состоянии визирования текущей заявки;

Ввод на основании

Действие «Ввод на основании» доступно из меню «Создать на основании». Действие позволяет создать и заполнить новый документ на основании выделенной в журнале заявки на платеж;



(Печать)

Печать текущего документа. Печать доступна для документов в любом состоянии визирования, кроме «Подготовка».

В поле «Данные визирования» отображается ход визирования заявки. На момент создания и подготовки заявки поле не заполнено, в ходе визирования в нем отображаются данные об установленных для документа визах.

ДС: Заявка на платеж (УБИ) УУ000000060 от 10.03.2014 12:00:01

Провести и закрыть | Провести | Создать на основании | Печать | Все действия

Бюджет "Альфа" | Дата: 10.03.2014 12:00:01 | Номер: УУ000000060

Оплата поставщикам за товары (Опл. Пост.)

Контрагенты (ТС): Фабрика | Владелец ДС: Альфа

Договоры контрагентов (ТС): Основной договор | Центр ответственности: Отдел закупок

Дата платежа: 12.03.2014 | Сумма операции: 200 000,00 руб.

Условия платежа, назначение и контроль | Платежи (2) | Доп.платежные реквизиты | Примечание (1)

Условия платежа: Оплата в валюте сделки | Процент к курсу: 0,00 | Валюта платежа: руб.

Описание платежа: | Формула курса:

Утвержден /Методист/ 16.03.14 12.24.
Согласован /Методист/ 16.03.14 12.24.
Подготовлен /Методист/ 16.03.14 12.09

Изменены правила расчета показателя бюджетного контроля «Начальные платежи» документа «ДС: Заявка на платеж (УБИ)»

Из суммы начальных платежей теперь исключаются заявки, имеющие статус визирования «Отклонен» и «На доработку».

В состав начальных платежей включены документы «Платежный ордер (УБИ)», не имеющие ссылок на документы «Заявка на платеж (УБИ)», но имеющие те же значения контрольных субконто и принадлежащие текущему периоду. При этом в платежном ордере должен быть зарегистрирован один или несколько статусов платежа (не учитывается только статус платежа «Прогноз»).

ДС: Платежный ордер (УБИ) УУ000000055 от 19.03.2014 10:47:23

Действия | Перейти

Платежная операция: Опл. Пост.

Оплата поставщикам за товары

№ документа: УУ000000055 | Дата составления: 19.03.2014 10:47

Контрагенты (ТС): Имущество | Средство оплаты: Счет в банке: Р/с Альфа(руб.)

Договоры контрагентов (...): Основной договор | Статья движения ДС: Выплата поставщикам

Владелец ДС: Альфа | Центр ответственности: Отдел закупок

Режим: **Общий** | Сумма операции: 50 000,00 | Валюта: руб.

Платежи (1) | Поставки

Разбить платеж | Пересчитать...

№	Дата	Очередь	Вид	Сумма платежа		На...
				Уст.	Валюта	
Часть суммы						
1	19.03.2014 10:...		Расход	50 000,00		
			- 50 000,00	Резерв		руб.

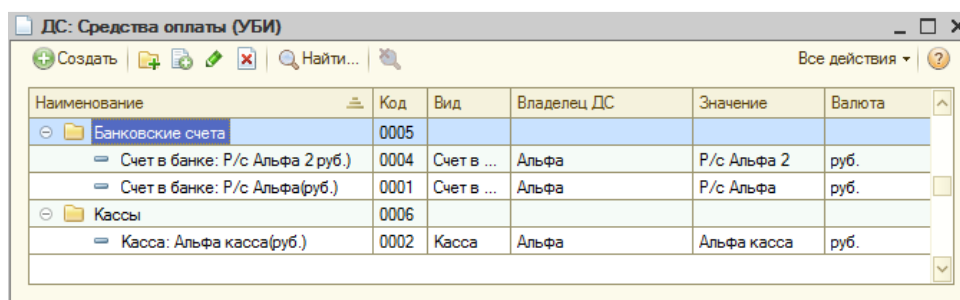
Таблица регистраторов платежа № 1

Статус	Документ	Дата
Прогноз	<Ручной прогноз>	...
План		01.03.2014
Резерв	ДС: Реестр платежей (УБИ) УУ0000000...	01.03.2014
Платеж		Проведен

Нач.платежи за мар. 2014

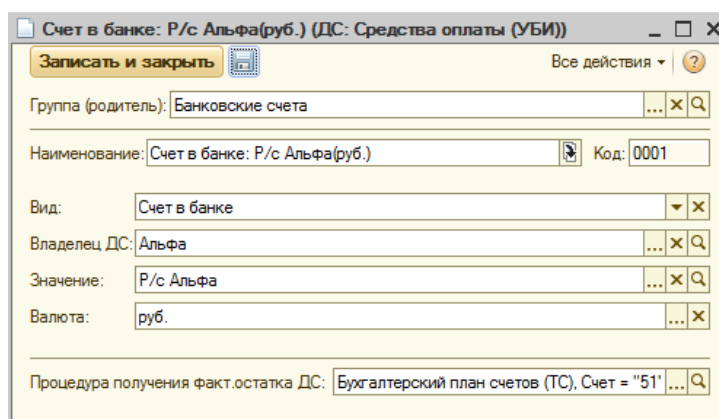
Дата	Статус	Документ	Сумма платежа	Валюта	Сумма за...
01.03.2014	Платеж	Платежное поручение исходящее (ТС) 00000000...	50 000,00	руб.	50 000,00
02.03.2014	Резерв	ДС: Платежный ордер (УБИ) УУ000000043 от 01...	50 000,00	руб.	50 000,00
03.03.2014	План	ДС: Платежный ордер (УБИ) УУ000000043 от 01...	50 000,00	руб.	50 000,00
04.03.2014	<Заявка>	ДС: Заявка на платеж (УБИ) УУ000000061 от 01...	50 000,00	руб.	50 000,00
12.03.2014	План	ДС: Платежный ордер (УБИ) УУ000000046 от 12...	50 000,00	руб.	50 000,00
15.03.2014	План	ДС: Платежный ордер (УБИ) УУ000000046 от 12...	150 000,00	руб.	150 000,00
19.03.2014	Резерв	ДС: Платежный ордер (УБИ) УУ000000055 от 19...	50 000,00	руб.	50 000,00
Итого:			450 000,00		450 000,00

Выполнен переход на управляемую форму справочника «ДС: Средства оплаты (УБИ)»



Наименование	Код	Вид	Владелец ДС	Значение	Валюта
Банковские счета	0005				
Счет в банке: Р/с Альфа 2 руб.	0004	Счет в ...	Альфа	Р/с Альфа 2	руб.
Счет в банке: Р/с Альфа(руб.)	0001	Счет в ...	Альфа	Р/с Альфа	руб.
Кассы	0006				
Касса: Альфа касса(руб.)	0002	Касса	Альфа	Альфа касса	руб.

Для каждого фактического источника движения ДС, который будет применяться в подсистеме (банковский счет или касса) необходимо настроить отдельный элемент справочника.



Записать и закрыть

Все действия

Группа (родитель): Банковские счета

Наименование: Счет в банке: Р/с Альфа(руб.) Код: 0001

Вид: Счет в банке

Владелец ДС: Альфа

Значение: Р/с Альфа

Валюта: руб.


Процедура получения факт.остатка ДС: Бухгалтерский план счетов (ТС), Счет = "51"

При этом заполняются следующие реквизиты:

- **Группа (родитель)** Группа, к которой относится текущий элемент;
- **Наименование** Наименование средства оплаты. При задании других реквизитов заполняется автоматически;
- **Код** Код элемента справочника;
- **Вид** Вид ДС. В системе predeterminedены два вида ДС: Касса и Счет в банке;
- **Владелец ДС** Владелец ДС, как правило, организация или центр обособленного учета (ЦОУ), владелец банковского счета или кассы;
- **Значение** Ссылка на элемент пользовательского справочника ДС «Банковские счета» или «Кассы» - фактический источник движения ДС, которому сопоставляется текущее средство оплаты;
- **Валюта** Валюта ДС. Для банковских счетов устанавливается автоматически;

- Процедура получения факт. остатка ДС** Ссылка на элемент справочника «ДС: Процедуры получения факт. остатка ДС (УБИ)». Одни и те же элементы могут быть использованы для схожих средств оплаты.

В документ «ДС: Платежный ордер (УБИ)» добавлена возможность ручной установки значения «<Ручной прогноз>»

Установить значение «<Ручной прогноз>» в поле «Документ прогноза» можно вручную по кнопке  («Выбрать из списка»).

Внесены изменения в отчет «Исполнение бюджета ДС (УБИ)»

В отчет добавлен флаг «Группировать иерархически», который позволяет группировать субконто иерархически. В этом случае каждое из выбранных субконто имеет свой уровень группировки, согласно порядку перечисления в списке субконто.

Изменения в подсистеме «Регламент документов»

Внесены изменения в процесс конфигурирования объекта при настройке визирования

Теперь в управляемую форму визируемого документа необходимо вставлять еще одну процедуру в обработчик события «ПослеЗаписиНаСервере»:

```
&НаСервере

Процедура ПослеЗаписиНаСервере(ТекущийОбъект, ПараметрыЗаписи)

    Если УБИ_ОО_Сервер.ЭтоВерсияПроф() Тогда

        Попытка

            //УБИ: Процедуры формы объекта. Перед открытием
            ~~~~~

            Выполнить ("УБИ_РД_Сервер.ФормаОбъекта_ПослеЗаписиНаСервере(ЭтаФорма,ТекущийОбъект);");

            //УБИ: Процедуры формы объекта. Перед открытием
            ~~~~~

        Исключение

            КонецПопытки;

    КонецЕсли;

КонецПроцедуры
```

Прочие изменения

Исправлены выявленные ошибки